

## おもてなし支援 手続きの流れ

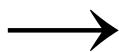
【実施対象期間】 令和8年4月1日～令和9年3月31日

申請者

OCVB

※申請の前に 実施要綱・手続きの流れ・支援メニューの手配に係る留意事項をご確認ください。

登録



受付


- ・おきなわMICEナビサポートメニュー  
お申込みフォームより登録

- ・マイページの発行

<https://mice.okinawastory.jp/support/>



申請



審査（支援・不支援決定）

- ・支援メニューの選択
- ・申請に必要な書類の提出

- ・申請者に文書で承諾書を通知

※通知後、申請を取下げの場合は、速やかに  
取下げ届出書を提出してください。

※承諾書発行後のキャンセルや変更は、キャン  
セル料が発生する場合があります。

①開催概要または行程表

②参加者名簿（氏名＋出発地のみ）

※催事の実施予定日より起算して30日前（土日祝含む）までに申請

実施 調整


- ・支援メニューの手配に係る留意事項を確認
- ・おもてなし支援手続きの流れを確認
- ・申請者に最終確認書を送付（開催1週間前）



開催・実施



報告



内容確認・終了

- ・アンケートの提出（支援実施終了後 20日以内（土日含む））

※お問い合わせ先

〒901-0152 沖縄県那覇市字小禄1831-1 沖縄産業支援センター 2階

（一財）沖縄観光コンベンションビューロー 海外・MICE推進課

Tel:098-859-6130 E-mail: [mice\\_support@ocvb.or.jp](mailto:mice_support@ocvb.or.jp)